

VIRGOLA NO-DROP TOUCH

Versie

Built-in - Black - 60 cm - 800 m³/h

Collectie

No-Drop

EAN code

8034122365480

GEGEVENS

Veiligheidsglas, draaibaar
 Touch control + 24 h functie
 Optioneel schacht
 Optioneel glazen paneel
 Dimbare led verlichting
 Dynamische LED verlichting instelbaar (2700K - 5500K)
 Lege vloeistof collector
 Anti condensatie no-drop filter van technopolymer
 Carbon.Zeo Microtech filter (optional)

Dynamic and dimmable Led from 06.21.24

Availability Carbon.Zeo filter KACL.1039 for hoods produced from Sept. 2024

OPTIE ACCESSOIRES

KACL.1039

Carbon.Zeo Microtech filter

KACL.106

Glazen plank 60 cm

KCVJN.00#N

KIT CHIMNEY VIRGOLA-MOVE

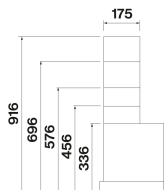
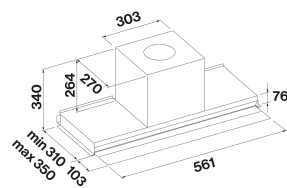
H=185 + PROL. H=185

(W/Packaging) BLACK

KCVJN.01#N

KIT CHIMNEY VIRGOLA-MOVE

H=120 (W/Packaging) BLACK



De foto is puur informatief
 Kan afwijken van de geselecteerde versie.

TECHNISCHE GEGEVENS

Installatie type
 Inbouw
 Afmetingen
 60 cm
 Afwerking
 Matte black painted steel
 Motor
 800 m³/h
 Type bediening
 Touch control
 Gegevens standen
 3 + boost
 Verlichting
 Strip Led 3,5 W - 2700 K / 5600 K
 Minimale afstand
 Gas kookplaat: 52 cm
 Inductie kookplaat: 52 cm

VERPAKKING: GEWICHT EN VOLUME

Bruto gewicht
 13.3 kg
 Netto gewicht
 10.4 kg
 Volume
 0.13 m³
 Verpakking afmeting
 Lengte
 705 mm
 Hoogte
 410 mm
 Diepte
 465 mm

Energie en aansluiting

Maximaal verbruik
 280 W
 Spanning
 220-240V
 Frequency
 50-60Hz

MOTOR TECHNISCHE GEGEVENS

Maximale capaciteit
 661 m³/h
 I.E.C. 61591
 Maximaal geluid
 71 dB(A)re1pW
 I.E.C.60704-2-13
 Maximale druk (Pa)
 480 Pa
 Maximaal vermogen motor
 215 W
 Energie klasse
 A



Glass optional shelf

VIRGOLA NO-DROP TOUCH

Versie

Built-in - Black - 60 cm - 800
m3/h

Collectie

No-Drop

EAN code

8034122365480

Motor technische gegevens

Gegevens motor	1	2	3	4
Geluid dB(A)re1pW-I.E.C.60704-2-13	51	62	67	71
Capaciteit (m3/h) I.E.C.61591	300	420	570	661
Maximale druk (Pa)	400	440	470	480
Vermogen (W)	150	180	200	215
Uitblaas opening	150	150	150	150

VIRGOLA NO-DROP TOUCH

Versie

Built-in - Black - 60 cm - 800 m3/h

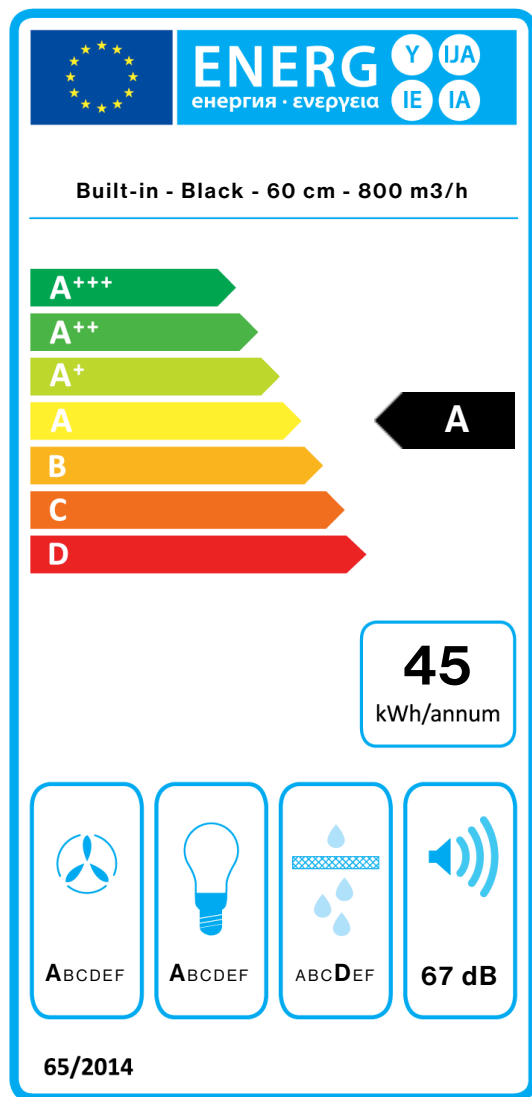
Collectie

No-Drop

EAN code

8034122365480

Energie label



PF		
S	Falmec Spa	
M	Built-in - Black - 60 cm - 800 m3/h	
AEC	45,3	kWh/a
EEC	A	
FDE	29,8	
FDEC	A	
LE	44,0	
LEC	A	
GFE	70,0	
GFEC	D	
Qmin	300,0	m³/h
Qmax	570,0	m³/h
Qboost	661,0	m³/h
SPEmin	51	dBa
SPEmax	67	dBa
SPEboost	71	dBa
PO	-	W
PS	0,28	W
PI		
F	0.9	
EEl	51,1	
Qbep	389,0	m³/h
Pbep	359	Pa
Qboost	661,0	m³/h
Wbep	130,0	W
WL	3,50	W
Emiddle	154	lux
Lwa-SPEmax	67	dBa

PF_Product fiche volgens 65/2014 S_Supplier name / M_Model identification / AEC_Annual Energy Consumption (AEC hood) / EEC_Energy Efficiency class / FDE_Fluid Dynamic Efficiency (FDE hood) / FDEC_Fluid Dynamic Efficiency class / LE_Lighting Efficiency (LE hood) / LEC_Lighting Efficiency class / GFE_Grease Filtering Efficiency / GFEC_Grease Filtering Efficiency class / Qmin_Air flow (in m³/h) at min speed in normal use / Qmax_Air flow (in m³/h) at max speed in normal use / Qboost_Air flow (in m³/h) at intensive or boost setting (max air-flow) / SPEmin_Airborne acoustical A-weighted sound power emissions at min speed in normal use / SPEmax_Airborne acoustical A-weighted sound power emissions at max speed in normal use / SPEboost_Airborne acoustical A-weighted sound power emissions (in dB) at intensive or boost setting / PO_Power consumption in off mode (Po) / Ps_Power consumption in stand by mode (Ps). **PI_Extra informatie volgens 66/2014** F_Tijd stijging factor / EEl_Energie Efficiency Index / Qbep_Gemeten luchtstroom op zijn best efficiëntie punt / Pbep_Gemeten luchtdruk in het beste geval efficiëntie punt / Qboost_Maximale luchtstroom / Wbep_Gemeten elektrisch vermogen op zijn meest effectieve punt / WL_Nominale kracht van het verlichtingssysteem / Emiddle_Gemiddelde verlichting van de verlichting systeem op het kookvlak / Lwa = SPEmax_Geluids drukniveau op de hoogste snelheid.