

VIRGOLA TOUCH

Versie

Touch - Built-in 60 cm - Black - 800 m³/h

Collectie

Design

EAN code

8034122367446



De foto is puur informatief
Kan afwijken van de geselecteerde versie.

GEGEVENS

Veiligheidsglas, draaibaar
Touch control
Metalen vetfilter, verwijder en wasbaar
Dimbare led verlichting
Dynamische LED verlichting instelbaar (2700K - 5500K)
Carbon.Zeo Microtech filter (optional)

Dynamic and dimmable Led from 06.21.24

Availability Carbon.Zeo filter KACL.1039 for hoods produced from Sept. 2024

OPTIE ACCESSOIRES

KACL.1039

Carbon.Zeo Microtech filter

KACL.106

Glazen plank 60 cm

KCVJN.00#N

KIT CHIMNEY VIRGOLA-MOVE
H=185 + PROL. H=185
(W/Packaging) BLACK

KCVJN.01#N

KIT CHIMNEY VIRGOLA-MOVE
H=120 (W/Packaging) BLACK

TECHNISCHE GEGEVENS

Installatie type

Inbouw

Afmetingen

60 cm

Afwerking

Painted black steel

Motor

800 m³/h

Type bediening

Touch control

Gegevens standen

3 + boost

Verlichting

Strip Led 3,5 W - 2700 K / 5600 K

Minimale afstand

Gas kookplaat: 52 cm

Inductie kookplaat: 52 cm

VERPAKKING: GEWICHT EN VOLUME

Bruto gewicht

13.3 kg

Netto gewicht

10.4 kg

Volume

0.13 m³

Verpakking afmeting

Lengte

705 mm

Hoogte

410 mm

Diepte

465 mm

Energie en aansluiting

Maximaal verbruik

280 W

Spanning

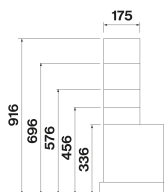
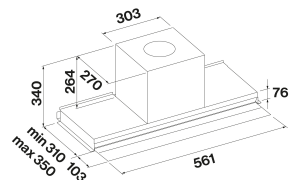
220-240V

Frequency

50-60Hz

Energie klasse

A



VIRGOLA TOUCH

Versie

Touch - Built-in 60 cm - Black -
800 m³/h

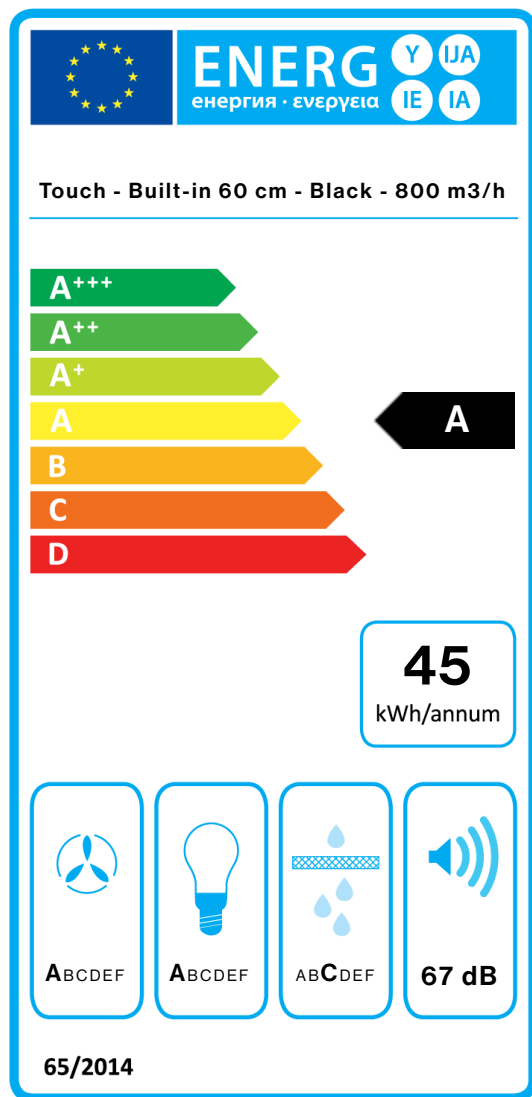
Collectie

Design

EAN code

8034122367446

Energie label



PF		
S	Falmec Spa	
M	Touch - Built-in 60 cm - Black - 800 m ³ /h	
AEC	45,3	kWh/a
EEC	A	
FDE	29,8	
FDEC	A	
LE	44,0	
LEC	A	
GFE	84,0	
GFEC	C	
Qmin	300,0	m ³ /h
Qmax	570,0	m ³ /h
Qboost	661,0	m ³ /h
SPEmin	51	dBa
SPEmax	67	dBa
SPEboost	71	dBa
PO	-	W
PS	0,28	W
PI		
F	0.9	
EEl	51,1	
Qbep	389,0	m ³ /h
Pbep	359	Pa
Qboost	661,0	m ³ /h
Wbep	130,0	W
WL	3,50	W
Emiddle	154	lux
Lwa-SPEmax	67	dBa

PF_Product fiche volgens 65/2014 S_Supplier name / M_Model identification / AEC_Annual Energy Consumption (AEC hood) / EEC_Energy Efficiency class / FDE_Fluid Dynamic Efficiency (FDE hood) / FDEC_Fluid Dynamic Efficiency class / LE_Lighting Efficiency (LE hood) / LEC_Lighting Efficiency class / GFE_Grease Filtering Efficiency / GFEC_Grease Filtering Efficiency class / Qmin_Air flow (in m³/h) at min speed in normal use / Qmax_Air flow (in m³/h) at max speed in normal use / Qboost_Air flow (in m³/h) at intensive or boost setting (max air-flow) / SPEmin_Airborne acoustical A-weighted sound power emissions at min speed in normal use / SPEmax_Airborne acoustical A-weighted sound power emissions at max speed in normal use / SPEboost_Airborne acoustical A-weighted sound power emissions (in dB) at intensive or boost setting / PO_Power consumption in off mode (Po) / Ps_Power consumption in stand by mode (Ps). **PI_Extra informatie volgens 66/2014** F_Tijd stijging factor / EEl_Energie Efficiency Index / Qbep_Gemeten luchtstroom op zijn best efficiency point / Pbep_Gemeten luchtdruk in het beste geval efficiëntiepunt / Qboost_Maximale luchtstroom / Wbep_Gemeten elektrisch vermogen op zijn meest effectieve punt / WL_Nominale kracht van het verlichtingssysteem / Emiddle_Gemiddelde verlichting van de verlichting systeem op het kookvlak / Lwa = SPEmax_Geluids drukniveau op de hoogste snelheid.